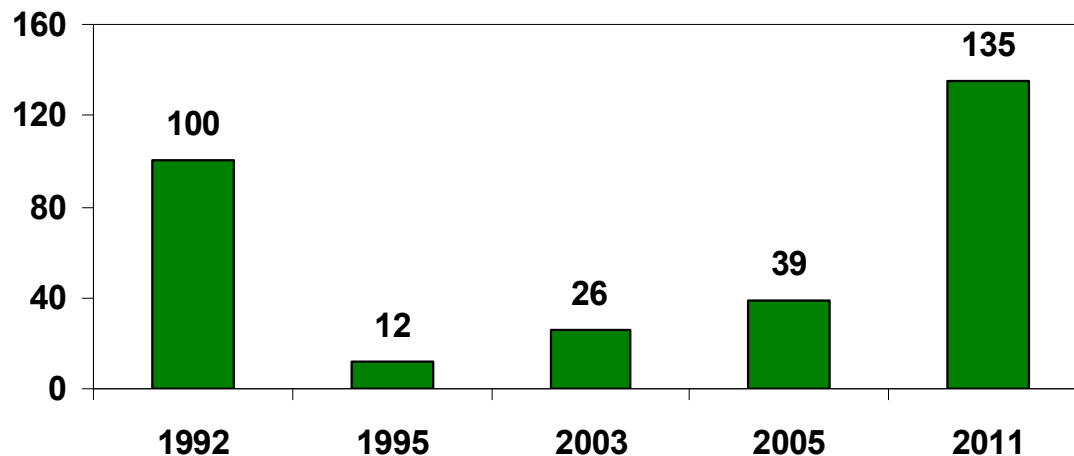


М. Ершов

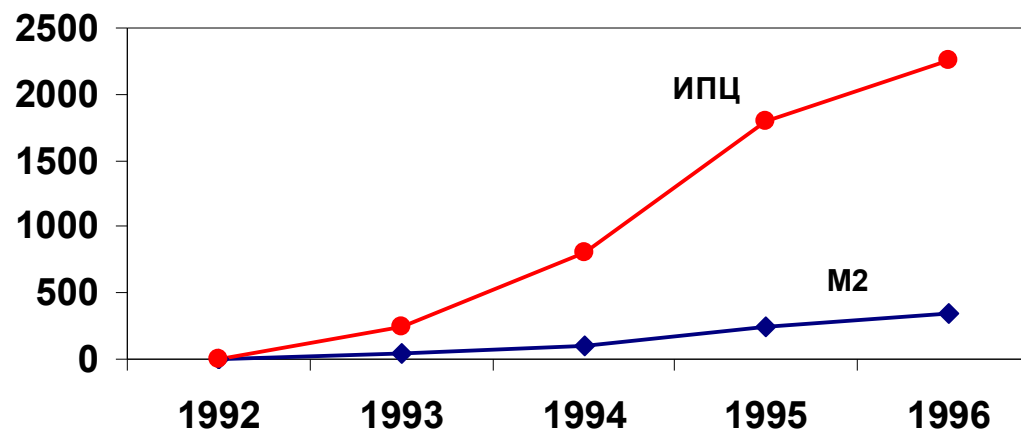
Капитализация: денежно-кредитные аспекты

Многokратный взлет цен в 90-е гг. привел к реальному сжатию денежной массы почти в 10 (!) раз

Динамика реальной денежной массы (M2) в 1992 – 2011 гг. относительно уровня 1992 г. (1992 г. = 100)

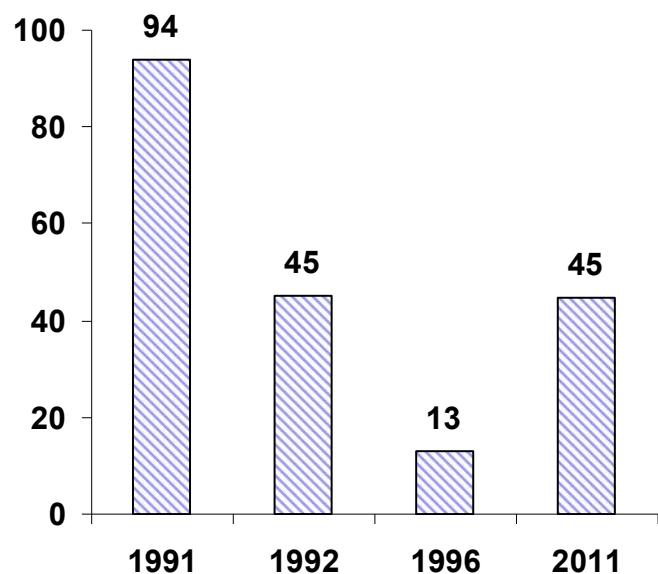


Индексы потребительских цен и M2 в 1992 – 1996 гг. (1992 г. = 1)



После провала 90-х гг. монетизация растет, но остается низкой

Отношение М2 к ВВП в РФ (%)



Источник: ЦБ РФ

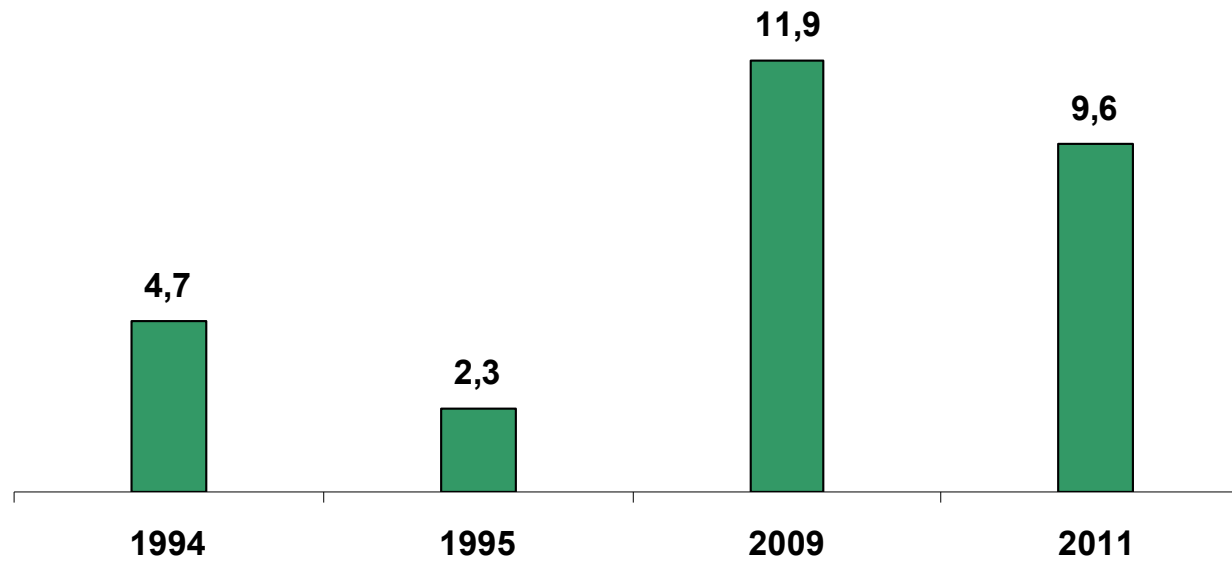
Отношение М2 к ВВП в ряде государств, 2011 г. (%)

| | |
|----------------|-----|
| Китай | 184 |
| Япония | 178 |
| Великобритания | 131 |
| Германия | 74 |
| США | 64 |
| Россия | 45 |

Источник: Bank of England, Bank of Japan, Us Fed, Bundesbank, National bureau of statistics of China, ЦБ РФ

Это же касается капитализации

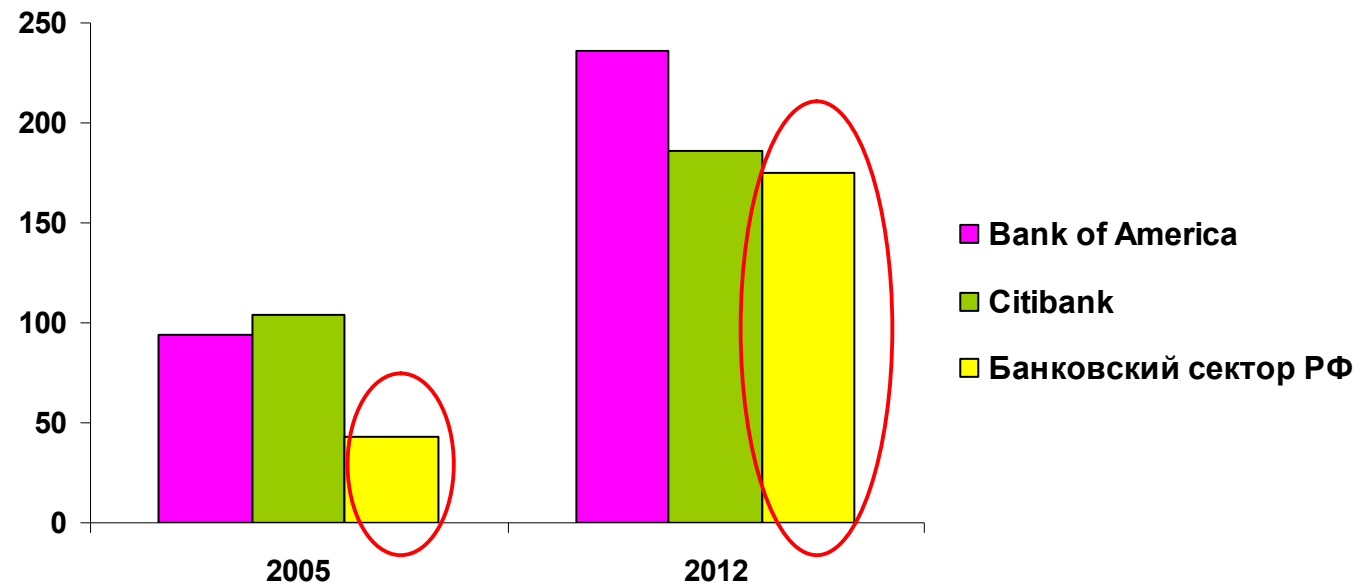
Отношение банковского капитала к ВВП (%)



Источник: ЦБ РФ

Размер всей российской банковской системы по-прежнему меньше, чем капитал одного западного банка

Капитал крупных банков и российской банковской системы (млрд. долл.)



Построено по данным ЦБ РФ, US Fed

Монетизация экономики важна для адекватного уровня капитала банковской системы

www.ershovm.ru